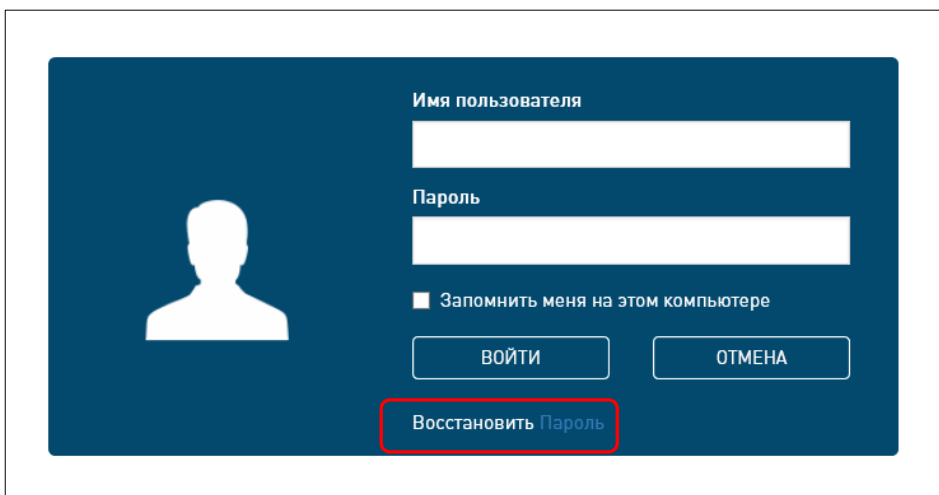
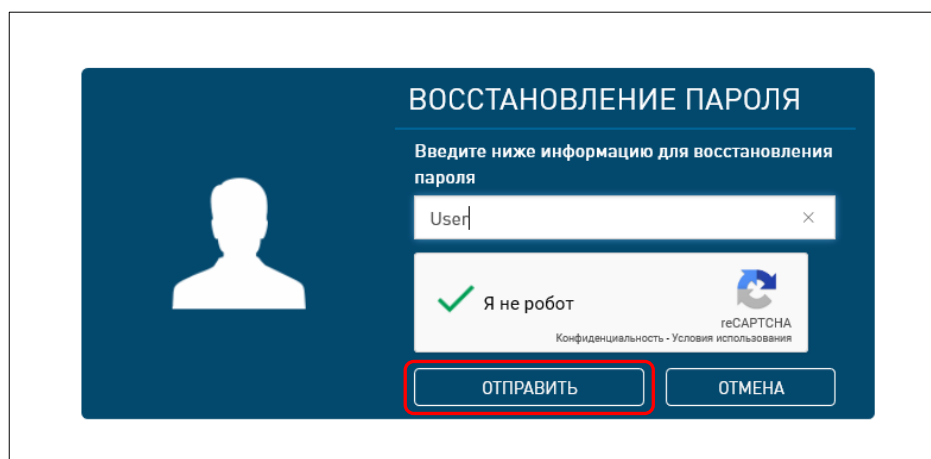
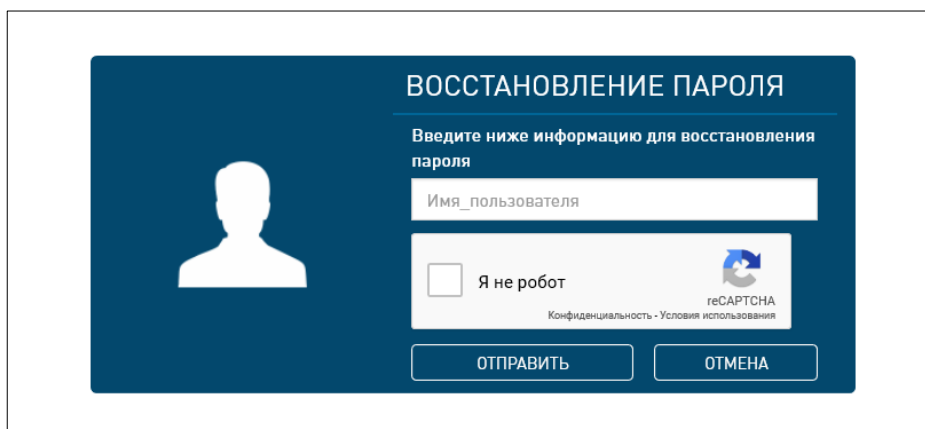


Инструкция по смене пароля пользователя в Территориальной информационной системе – Югры (ТИС Югры)

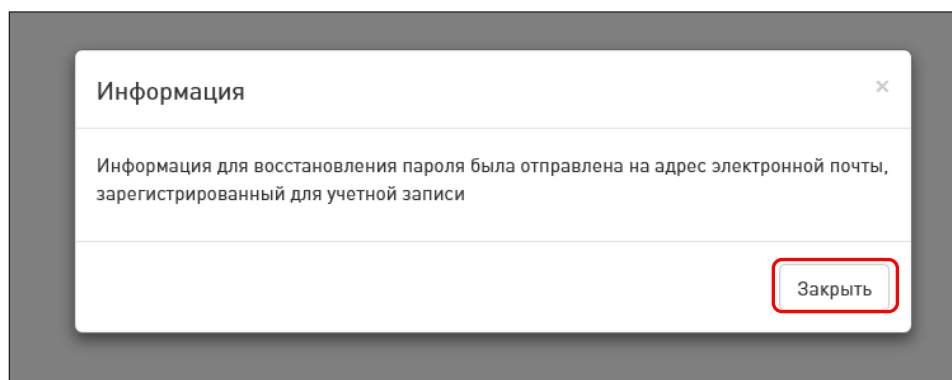
1. В окне страницы для ввода идентификационных параметров Пользователя нажмите на запись «Восстановить Пароль»:



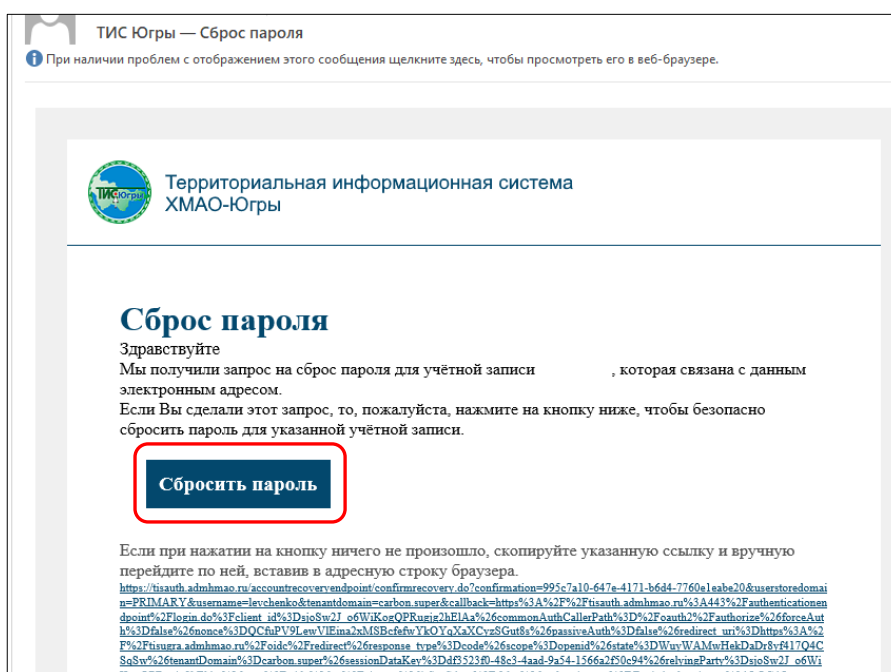
2. В открывшемся окне «Восстановление пароля» введите Имя пользователя, в поле «Я не робот» установите «галочку» и нажмите на кнопку «Отправить»:



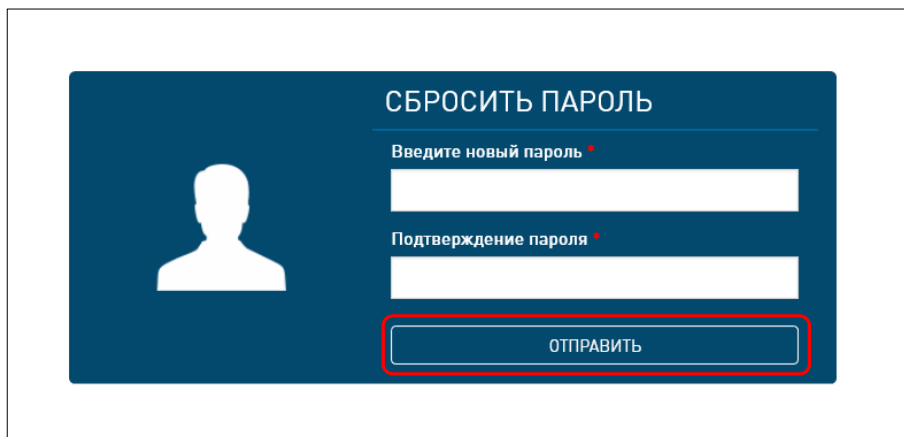
3. Появится сообщение об отправке информации для восстановления пароля на электронный адрес пользователя. Нажмите на кнопку «Заккрыть»:



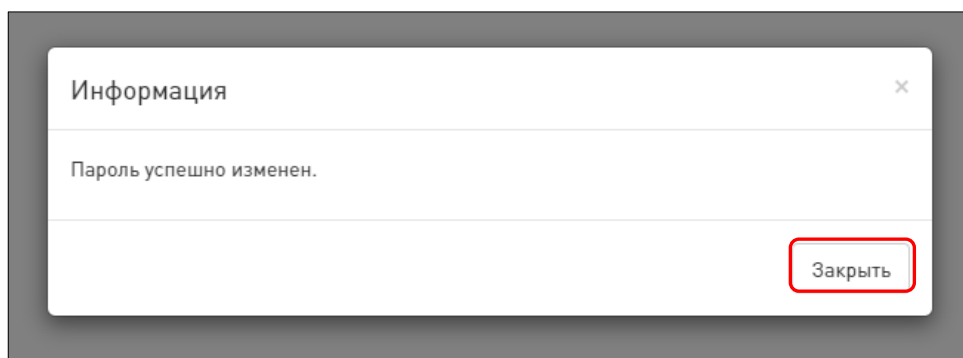
4. На электронный адрес пользователя поступит сообщение «ТИС Югры – Сброс пароля».
5. Для безопасного сброса пароля указанной учетной записи нажмите на кнопку «Сбросить пароль»:



6. В открывшемся окне страницы браузера «Сбросить пароль» введите новый пароль (пароль должен содержать не менее 5 символов), в строке «Подтверждение пароля» повторите пароль и нажмите на кнопку «Отправить»:



7. Появится сообщение об успешном изменении пароля. Нажмите на кнопку «Закрыть»:



8. Перейдите повторно в главное окно ТИС Югры, выберите требуемую систему и авторизуйтесь в соответствии с принятыми изменениями пароля учетной записи.